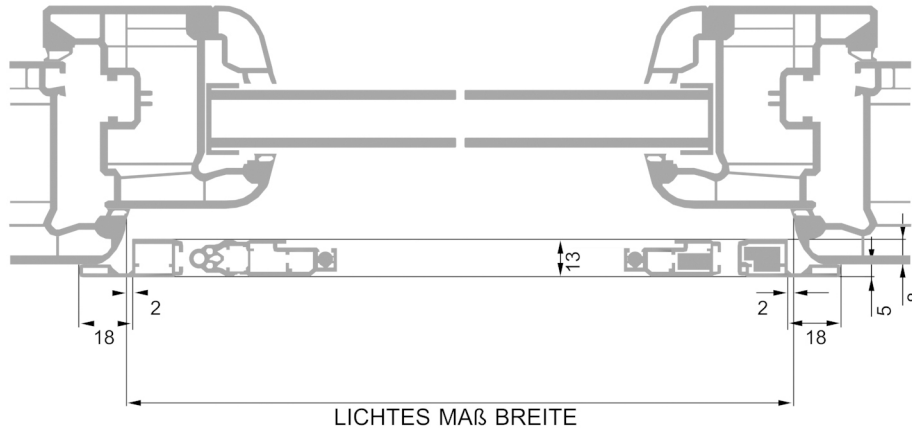


## Insektenschutz für Türen (Pendeltür)

(Angaben in mm, nicht maßstabsgetreu)

### HORIZONTALSCHNITT



### DETAILS

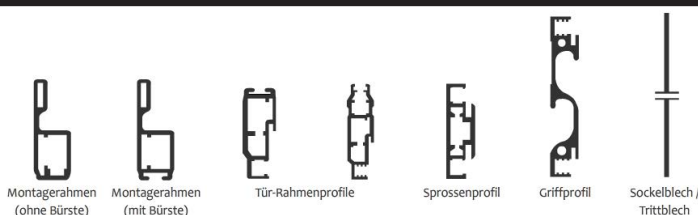
Profilart/Material: Aluminium  
 Netz: schwarzes Fliegengitter  
 Einbautiefe: 13mm  
 (5mm auf dem Türrahmen + 8mm in die Türöffnung hinein)

Anbringung: Anschrauben des Montagerahmens am Türrahmen

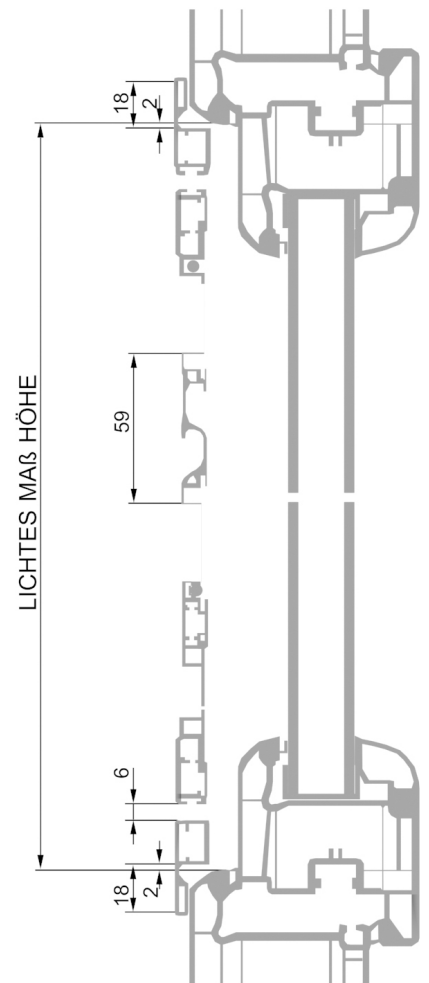
### BESTELLMASSE

Breite = lichte Breite zwischen den Türrahmen-Innenkanten  
 Höhe = lichte Höhe vom Boden bis Unterkante oberer Türrahmen  
 max. Fertigungsbreite (Außenmaß): siehe Internet  
 Max. Fertigungshöhe (Außenmaß): siehe Internet  
 Bei unterschiedlichen Breiten- und/oder Höhenmaßen,  
 ist beim Bestellvorgang das jeweils kleinste Maß einzugeben.  
 Alle Türarten, flächenversetzt oder halbflächenversetzt,  
 ohne Wetterschenkel, mit umlaufendem bündigem Blendrahmen.  
 Auf ausreichende Auflagefläche und Einbautiefe achten.

### VERWENDETE PROFILE



### VERTIKALSCHNITT



Sollten Sie noch Fragen haben, dann rufen Sie uns doch ganz einfach an oder schreiben Sie uns.  
 Wir helfen Ihnen gerne bei der richtigen Wahl Ihres Wunschproduktes.  
[info@gardinen21.de](mailto:info@gardinen21.de) - 0231 61850555 - Mo-Fr 8:00 - 16:30 Uhr